

Så här fungerar handSteady®

- Det vetenskapliga genombrottet för handsteady® är det roterande handtaget som på ett mjukt sätt roterar 360° tack vare två kullager inuti en lågfriktionsmekanism i handtaget. Det gör muggen stabil på helt unika sätt.




Så här använder du det roterande handtaget i 3 enkla steg:

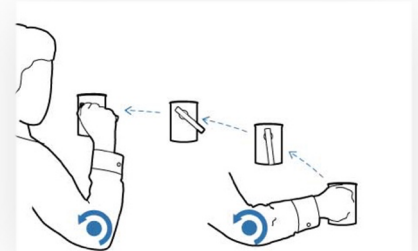
Steg 1. Håller sig alltid upprätt



Luta handtaget för enkel åtkomst

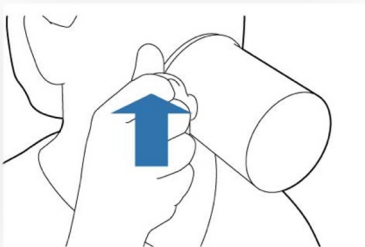


Muggen håller sig upprätt oavsett handtagsets vinkel

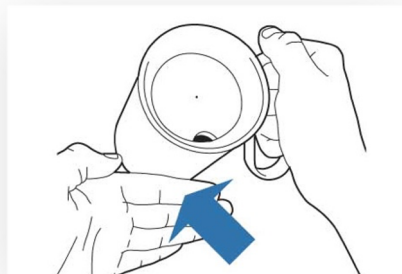


För muggen till munnen utan att behöva böja handleden

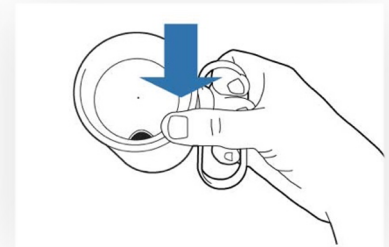
Steg 2. Lätt att luta



Använd munnen för att vinkla muggen

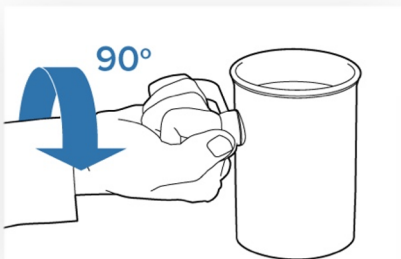


Använd din andra hand för att vinkla muggen

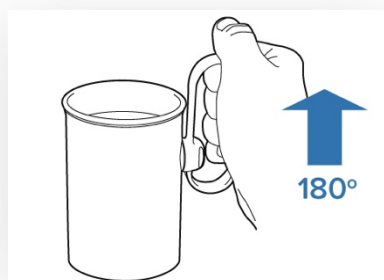


Använd din tumme för att vinkla muggen

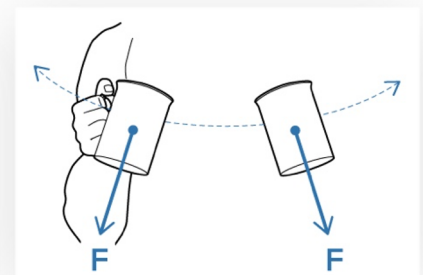
Steg 3. Håller sig stadig



Håll handtaget i den position där du darrar minst



Håll muggen i 180° vinkel för ökad stabilitet



Centrifugalkraften ser till att vätskan stannar i muggen även under rörelse